

A man and a woman are relaxing on a white modular sofa in a modern living room. The man is wearing a blue shirt and light-colored pants, and the woman is wearing a teal shirt and grey pants. They are both smiling and looking at each other. The room features large windows with vertical blinds, a floor lamp with a white globe, and a small shelf with decorative items. The floor is covered with a light-colored rug.

KADECO®

LIGHTWAVE





LIGHTWAVE

Exclusif. Innovant. Exceptionnel.

La silhouette fluide des rideaux à vagues fusionne avec les avantages des stores à bandes verticales. Le résultat : une protection exclusive contre la vue et le soleil qui séduit par son harmonie exceptionnelle entre l'aspect et la fonctionnalité. Confectionné en qualité artisanale.

UN DESIGN LUMINEUX QUI A DU STYLE

En tirant simplement sur les éléments de lamelles ondulées, Lightwave peut même être réglé de manière à être opaque et offre ainsi la possibilité d'un contrôle flexible de la lumière. Il offre une grande flexibilité en matière de lumière et d'intimité. Lightwave est disponible en deux motifs : un motif légèrement graphique ou un motif moiré.

Les avantages de Lightwave

- Protection visuelle et solaire finement ajustable
- Bandes amovibles individuellement
- Forme ondulée élégante
- Facile à laver

INSTRUCTIONS D'ENTRETIEN



Bain de nettoyage

Nettoyez le tissu du store à une température maximale de 30 °C, avec une lessive spécialement adaptée aux tissus délicats et pendant 10-15 minutes au maximum. Il est important d'utiliser une lessive contenant très peu de tensio-actifs, par exemple « Burti ». Après le nettoyage, rincez le tissu à l'eau claire, repliez le store et essorez-le avec précaution. Suspendez à nouveau votre store lorsqu'il est encore humide. Durant le séchage, ouvrez-le et fermez-le alternativement au cours de la journée afin qu'il puisse complètement sécher tout en conservant la formation des plis.

ATTENTION

ne pas repasser les tissus!

Les parties mécaniques des commandes électriques ne doivent pas entrer en contact avec de l'eau !

Ne pas utiliser de produits agressifs et alcalins pour le nettoyage des vitres et des cadres de fenêtres. Nous déclinons toute responsabilité en cas de dommages causés par l'eau de condensation, les produits de nettoyage ou les insectes. Nous ne pouvons être tenus pour responsables des dommages éventuellement causés par l'utilisation inappropriée de nos produits.



Lightwave Video



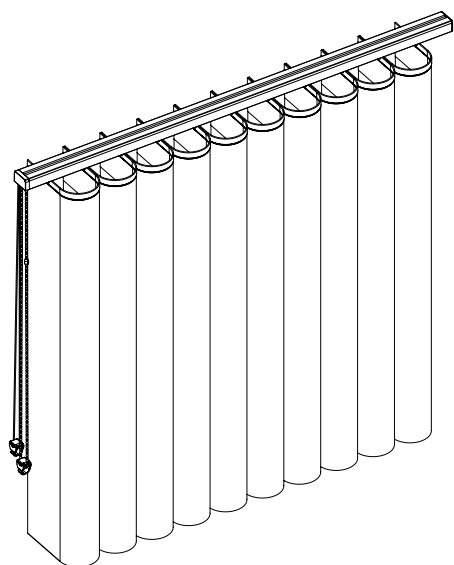


The background of the page is a dark gray gradient. On the left side, there are several dark, diagonal, slightly curved stripes that create a sense of depth and movement. In the bottom left corner, there are green leaves, likely from a plant like a Philodendron, which add a natural, organic element to the design.

LIGHTWAVE

TECHNIQUE





Description du produit

Stores à bandes verticales droits type LL

- Système de store à bandes verticales KADECO de qualité supérieure avec rail de guidage droit en aluminium extrudé
- Bandes verticales à suspension libre
- Technique DuoLine (DL) avec commande par cordon ou chaînette
- Commande par tige de commande (BL) disponible en option
- Écarteur en acier inoxydable, résistant à la corrosion
- Crochets à bandes verticales en polycarbonate remplaçables ultérieurement
- Système de chaînette à débrayage automatique
- Chariot à ajustement automatique en plastique résistant à l'usure
- Différentes possibilités de fixation au plafond ou pour montage mural
- version motorisée également disponible
- Également disponible en tant que système cintré horizontal (LLHB), rayon de courbure minimal de 1.000 mm
- Tissus également disponibles en qualité Non-Feu

Coloris standard des rails de guidage



Blanc, RAL 9016
structuré



Noir, RAL 9005
structuré

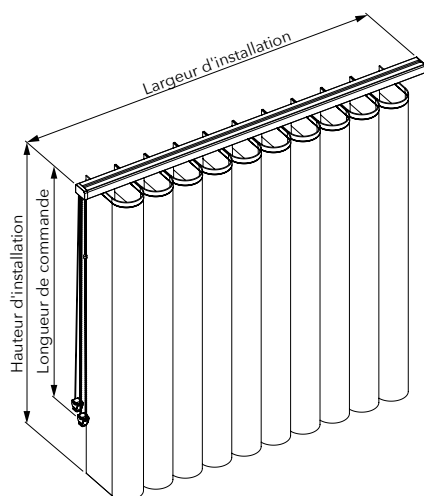


Anthracite, RAL 7016
structuré



Gris fenêtre, RAL 7040
structuré

Coloris spéciaux possibles pour les rails de guidage dans d'autres teintes RAL contre supplément.



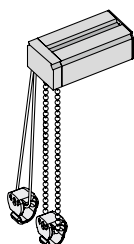
Plages de dimensions

largeur max. 600 cm
hauteur max. 300 cm

Largeurs d'ensemble en cm

Largeur du système	en une pièce	en deux pièces
100	16	2 x 9
150	22	2 x 12
200	30	2 x 16
250	37	2 x 19
300	44	2 x 23
350	50	2 x 26
400	58	2 x 30
450	65	2 x 33
500	72	2 x 37
550	80	2 x 41
600	88	2 x 45

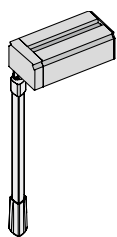
Commande



DuoLine - DL

Les bandes verticales peuvent être tirées à l'aide d'un cordon et pivotées à l'aide d'une chaînette. Ces éléments sont disponibles dans les coloris blanc, gris et noir.

Commande (en option contre supplément)



Tige de commande - BL

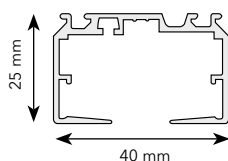
Une tige de commande sert à pivoter et à déplacer les bandes verticales.

Longueur de commande maximale 150 cm

Bandes verticales motorisées

Disponibles également en tant que bandes verticales motorisées ElectricLine. Vous trouverez de plus amples informations sur la motorisation dans nos brochures séparées consacrées aux motorisations.

Rail de guidage (fourni)



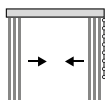
Rail de guidage

Blanc RAL 9016 structuré
Noir RAL 9005 structuré
Anthracite RAL 7016 structuré
Gris fenêtre RAL 7040 structuré

Coloris RAL spécial (en option contre supplément)

Rail de guidage dans un coloris RAL spécial possible sur demande.

Options (contre supplément)



Store
à deux ou plusieurs parties

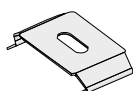
Types d'ouverture/Variantes de commande

Illustration	Côté commande	Côté regroupement des parois japonaises	Variantes de commande
	G	G	DL / BL
	G	D	DL
	G	G/D*	DL / BL

Illustration	Côté commande	Côté regroupement des parois japonaises	Variantes de commande
	D	D	DL / BL
	D	G	DL
	D	G/D*	DL / BL

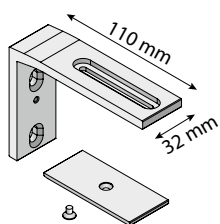
* Nombre de bandes verticales identique par ensemble de bandes verticales. Merci de tenir compte du supplément pour les stores en plusieurs parties

Accessoires de montage (également fournis)



Clip de montage
98912 brut, V2A
(montage dissimulé)

Accessoires de montage (en option contre supplément)



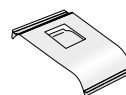
Support mural design
Distance entre le mur et le centre du profil réglable de 45 à 100 mm (par défaut)
90371 blanc, RAL 9016 FS*
90369 gris fenêtre, RAL 7040 FS*
90368 noir, RAL 9005 FS*

Distance entre le mur et le centre du profil réglable de 100 à 155 mm
90373 blanc, RAL 9016 FS*
90375 gris fenêtre, RAL 7040 FS*
90374 noir, RAL 9005 FS*

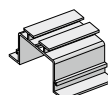
Coloris RAL spécial possible en combinaison avec un système sans supplément.



Support profil de montage
97354 Galvanisé



Clip de maintien profil de montage
90100 Transparent



Profil de montage
90824 blanc, RAL 9016

Revêtement par poudre dans un coloris RAL spécial possible contre supplément.

* FS = structuré

Remarques relatives à la prise de mesures

Tailles de commande

Pour la commande, veuillez indiquer la largeur B et la hauteur H du système.

Veuillez tenir compte de la fente de 67 mm (gauche/droite).

Retrait recommandé sur la largeur

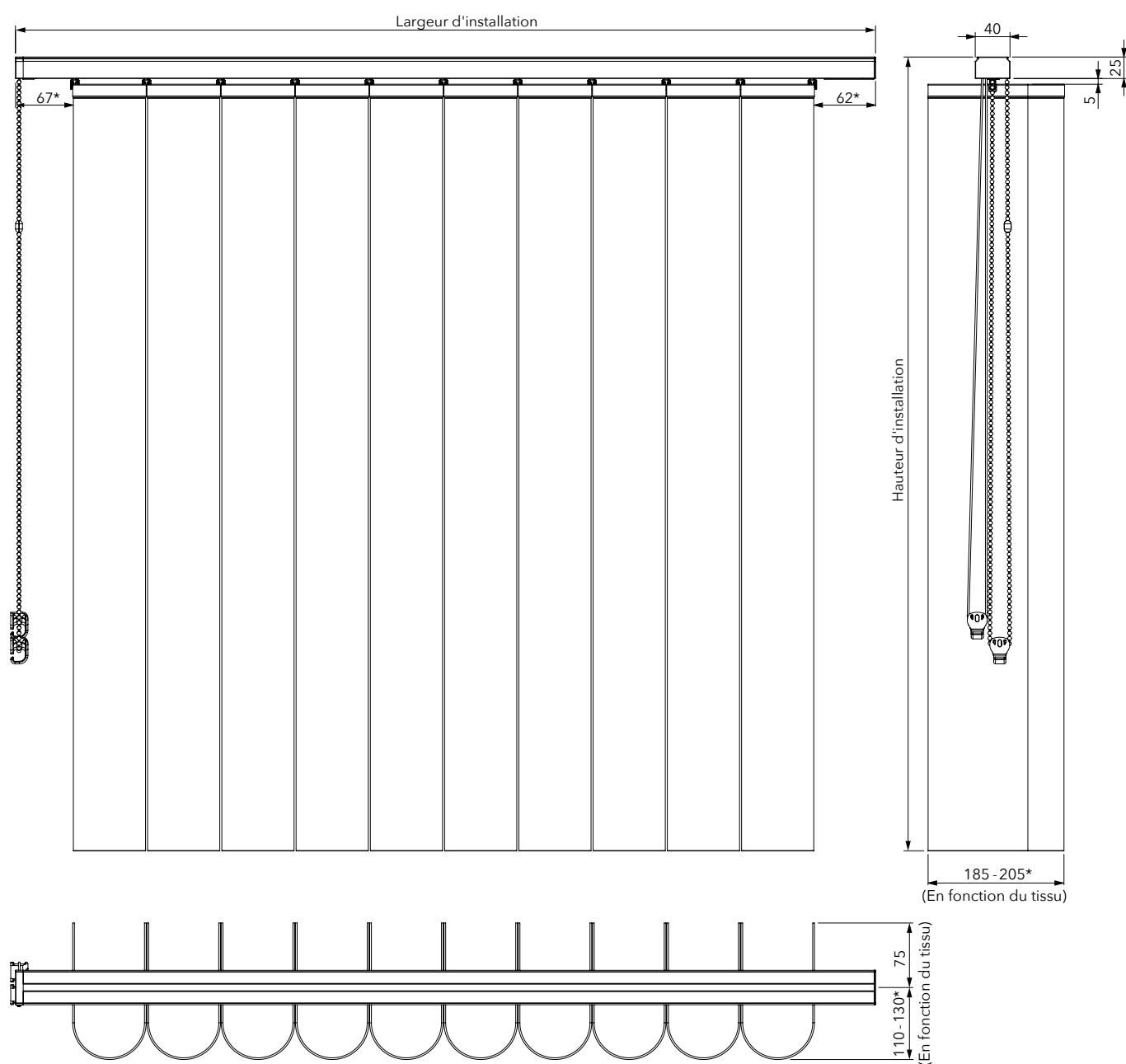
Si pose en niche merci de retirer 1 cm sur la largeur.

Retrait recommandé sur la hauteur

- env. 1 à 2 cm par rapport au rebord de la fenêtre
- 3 à 4 cm par rapport au sol

Calcul du prix

Le prix est calculé sur la base de la largeur B et la hauteur H de l'installation.



* En position fermée (lames rabattues - opaque), cette distance se réduit à environ 5 - 10 mm.